

على أساس شهري، تراجع المجمع النقدي م3 بنسبة 0,2% ليصل إلى 1442,2 مليار درهم، ليعكس بالأساس تراجع النقود الكتابية بواقع 0,6%. في المقابل، تنامي التداول النقدي بنسبة 0,7%، كما ارتفعت الحسابات لأجل بواقع 0,4% وحسابات التوفير بنسبة 0,3%.

ويعزى هذا التغير بالأساس إلى انخفاض الأصول الاحتياطية الرسمية بواقع 4,5%، على إثر سداد القرض السندي الذي تم إصداره على الصعيد الدولي. وبالمثل، عرفت الديون الصافية على الإدارة المركزية والقروض البنكية تراجعاً بنسب بلغت على التوالي 1,3% و 0,9%. ويشمل تراجع القروض البنكية انخفاض قروض التجهيز بواقع 0,2% وقروض الاستهلاك بنسبة 0,4% وتسهيلات الخزينة بما يعادل 1,1%، وكذا ارتفاع القروض العقارية بنسبة 0,4%.

على أساس سنوي، تباطأ نمو المجمع م3 من 7,6% الشهر السابق إلى 7,3%. ويشمل هذا التغير تباطؤاً في نمو الودائع تحت الطلب لدى البنوك إلى 9,8%، عوض 10,4%، وتنامي حدة تراجع الحسابات لأجل من 11,4% إلى 12% وتسارع نمو التداول النقدي من 21,2% إلى 22,6%.

وحسب المقابلات، تنامت الأصول الاحتياطية الرسمية بنسبة 22,5% بعد 27,5% والديون الصافية على الإدارة المركزية بواقع 18,7% مقابل 23,7%. إلى جانب ذلك، تنامت القروض البنكية بنسبة 4,3%، بعد 5,2%، مع ارتفاع القروض المقدمة للقطاع غير المالي بنسبة 4,9%، بعد 5,3%. ويعكس هذا التغير الأخير تباطؤ نمو كل من القروض المقدمة للشركات غير المالية الخاصة من 7,6% إلى 6,9% وتلك الممنوحة للأسر من 2,5% إلى 2,3%. أما القروض المقدمة للشركات غير المالية العمومية، فقد ظلت نسبة نموها مستقرة في 4% مقارنة بالشهر السابق.

وبتصنيف القروض المقدمة للقطاع غير المالي حسب الغرض الاقتصادي، يتبين ارتفاع قروض التجهيز بنسبة 1,4%، عوض 2%، وتسهيلات الخزينة بنسبة 10,8% بدل 11,1%. أما القروض العقارية، فقد ارتفعت بنسبة 1,8%، بعد 1,6%، في حين تزايدت حدة تراجع قروض الاستهلاك من 2,1% إلى 2,9%.

المؤشرات الرئيسية للاحصاءات النقدية

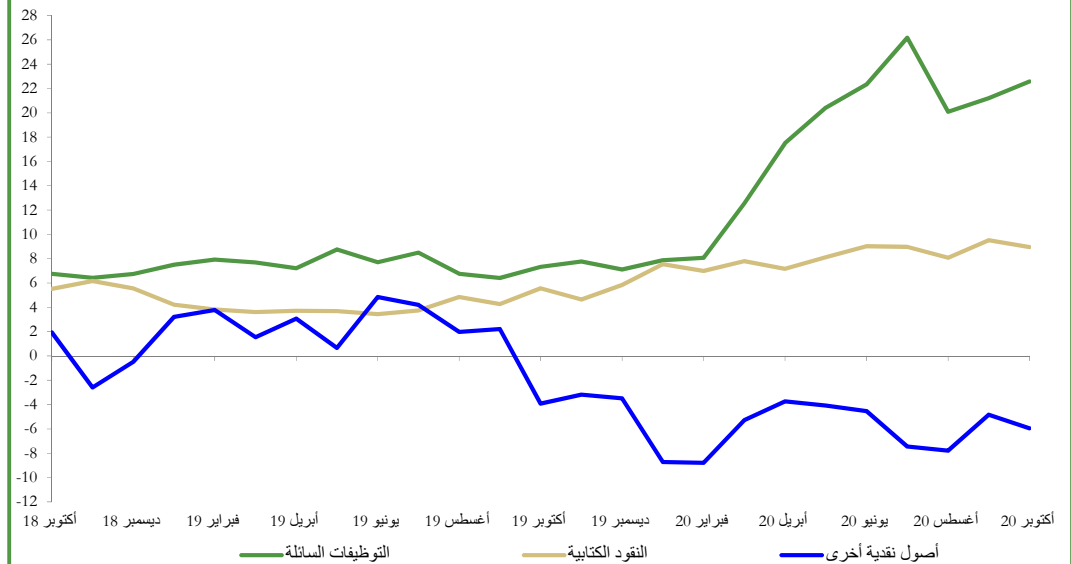
(بملايين الدراهم)

المبلغ الجاري				التغيرات			التغيرات (%)		
أكتوبر 20				سبتمبر 20	ديسمبر 19	أكتوبر 19	سبتمبر 20	ديسمبر 19	أكتوبر 19
المجمع م 1	990 363	-2 183	78 538	112 492	-0,2	8,6	▲	12,8	▲
المجمع م 2	1159 159	-1 744	80 812	116 095	-0,2	7,5	▲	11,1	▲
المجمع م 3	1 442 210	-2 674	71 691	98 190	-0,2	5,2	▲	7,3	▲
التوظيفات السائلة	781 150	3 197	39 633	42 438	0,4	5,3	▲	5,7	▲
التداول الإئتماني	304 770	2 102	54 544	56 122	0,7	21,8	▲	22,6	▲
الودائع البنكية ذات الطابع النقدي (1)	971 202	-1 367	22 606	42 261	-0,1	2,4	▲	4,5	▲
ودائع تحت الطلب لدى البنوك	618 280	-1 423	31 089	55 350	-0,2	5,3	▲	9,8	▲
ودائع لأجل و سندات الصندوق لدى البنوك	134 618	497	-15 258	-18 392	0,4	-10,2	▼	-12,0	▼
سندات مؤسسات التوظيف الجماعي في السوق النقدية	56 834	-1 008	2 226	3 760	-1,7	4,1	▲	7,1	▲
صافي الاحتياطيات الدولية	292 695	-13 671	39 314	53 727	-4,5	15,5	▲	22,5	▲
الديون الصافية على الإدارة المركزية	249 763	-3 214	37 331	39 286	-1,3	17,6	▲	18,7	▲
ديون على الاقتصاد	1 112 474	-2 857	32 616	50 677	-0,3	3,0	▲	4,8	▲
ديون مؤسسات الإيداع الأخرى (2)	941 784	-8 376	17 924	39 274	-0,9	1,9	▲	4,4	▲
قروض بنكية	936 658	-8 586	19 506	38 270	-0,9	2,1	▲	4,3	▲
حسب الغرض الإقتصادي									
قروض العقار	280 408	1 155	3 733	5 074	0,4	1,3	▲	1,8	▲
قروض السكن	219 479	1 647	4 513	5 467	0,8	2,1	▲	2,6	▲
منها: التمويل التشاركي للسكن	10 247	454	2 451	3 106	4,6	31,4	▲	43,5	▲
القروض المقدمة للمنعشين العقاريين	56 673	-2 074	-2 711	-182	-3,5	-4,6	▲	-0,3	▼
حسابات مدينة وتسهيلات الخزينة	206 193	-2 273	16 449	20 141	-1,1	8,7	▼	10,8	▲
قروض التجهيز	180 867	-313	-3 168	2 467	-0,2	-1,7	▲	1,4	▲
قروض للاستهلاك	54 753	-207	-1 835	-1 661	-0,4	-3,2	▼	-2,9	▼
ديون مختلفة على الزبناء	134 750	-7 619	-5 430	2 252	-5,4	-3,9	▼	1,7	▲
ديون معلقة الأداء	79 688	670	9 756	9 997	0,8	14,0	▲	14,3	▲
مؤسسات مالية أخرى	123 646	-6 966	-8 016	82	-5,3	-6,1	▼	0,1	▲
القطاع غير المالي	813 012	-1 620	27 522	38 189	-0,2	3,5	▲	4,9	▲
قطاع عمومي	74 628	-890	1 042	4 659	-1,2	1,4	▲	6,7	▲
إدارات محلية	23 367	221	786	2 711	1,0	3,5	▲	13,1	▲
مؤسسات غير مالية عمومية	51 261	-1 111	256	1 948	-2,1	0,5	▲	4,0	▲
قطاع خاص	738 384	-730	26 479	33 530	-0,1	3,7	▲	4,8	▲
مؤسسات غير مالية أخرى	384 992	-1 943	17 055	24 858	-0,5	4,6	▲	6,9	▲
أسرو مؤسسات لا تستهدف الربح وتخدم الأسر	353 392	1 214	9 424	8 672	0,3	2,7	▲	2,5	▲

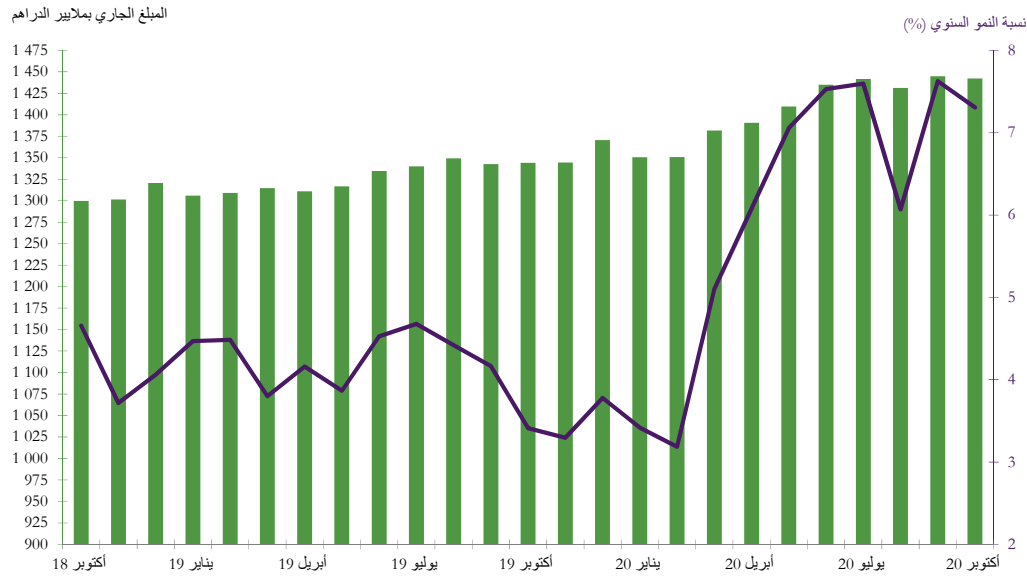
(1) مجموع ودائع حانزو النقود لدى النظام البنكي باستثناء الودائع المقننة وودائع الضمان

(2) البنوك و مؤسسات التوظيف الجماعي في السوق النقدي

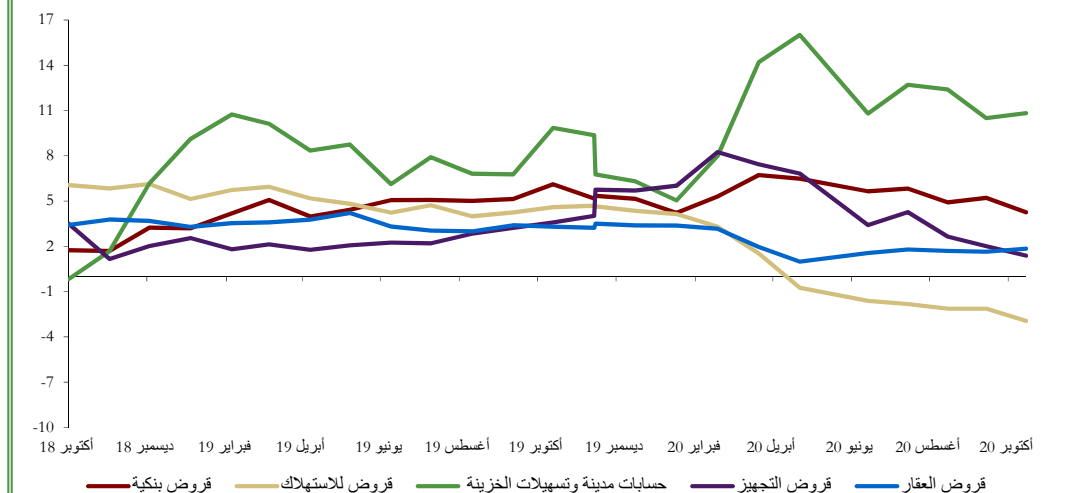
الرسم البياني 2: التطور السنوي لمكونات المجمع النقدي م3 نسبة النمو السنوي (%)



الرسم البياني 1: التطور السنوي للمجمع النقدي م3



الرسم البياني 4: التطور السنوي للقروض البنكية حسب الغرض الاقتصادي نسبة النمو السنوي (%)



الرسم البياني 3: تطور الأصول الاحتياطية

